



INSTRUMENTS DE RELANCE DES STARTUPS POST-COVID19

Analyse des résultats du sondage, structuration des instruments et démarche d'implémentation



Le 30 Avril 2020

TunisianStartups.

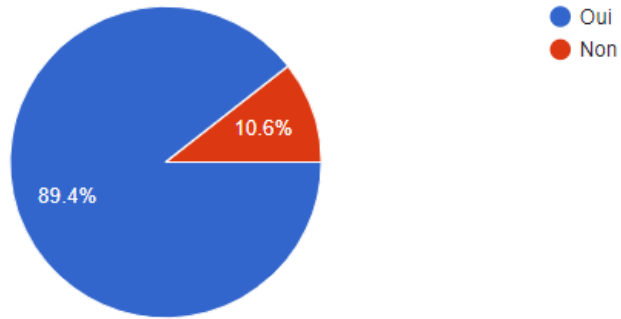


Résultats du sondage

152
RÉPONSES

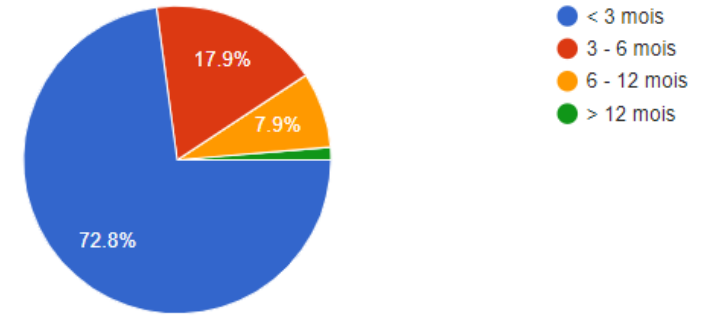
Etes-vous une Startup Labellisée?

151 responses



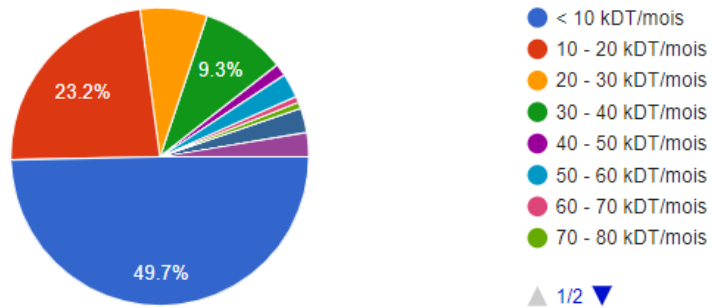
De combien de mois de trésorerie disposez-vous, avec des intervalles:

151 responses



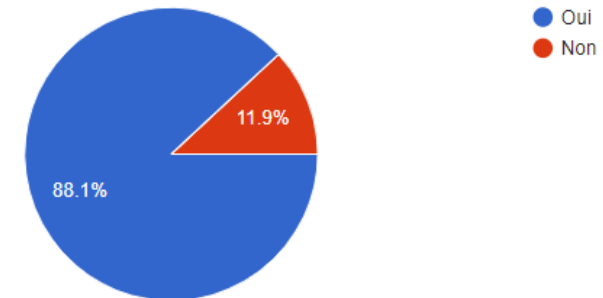
Quel est votre burn rate mensuel, avec des intervalles? (Le burn rate est le niveau selon lequel l'entreprise « brûle » ses liquidités pour financer ses charges d'exploitation)

151 responses



Est-ce que vous êtes prêts à contracter des subventions remboursables (sans frais/ sans intérêt)?

151 responses



Éléments saillants du sondage

- L'effectif des 152 startups participantes s'élève à 1 262 salariés soit 8,3 salariés par startup en moyenne. 1/3 de ces emplois sont en risque
- Près de 75% des startups interrogées ont un burn rate inférieur à 15 kDT par mois, mais près de 73% ont moins de 3 mois de visibilité.
- Plus de 55% (84 startups) ont vu leur chiffre d'affaires mensuel baisser de plus de 50%, dont 65% parmi eux (55 startups) de plus de 70%
- 67% estiment leur survie menacée
- 92% des startups interrogées déclarent avoir besoin d'aide financière
- 51% des Startups interrogées déclarent avoir besoin d'assistance technique

Echange sur l'approche de modélisation

ELIGIBILITÉ

- ➔ Startup Labellisée / non Labellisée
- ➔ CA
- ➔ Effectif
- ➔ Trésorerie



INSTRUMENT

- ➔ Subvention remboursable Vs Don
- ➔ Calcul et octroi de l'aide
- ➔ Pour subvention remboursable, modèle et délai de recouvrement

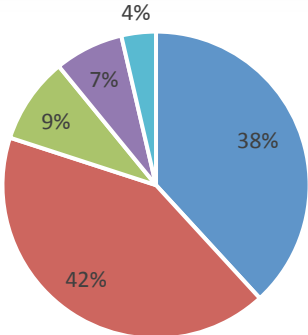


GOUVERNANCE

- ➔ Processus de sélection
- ➔ Collège des Startups?

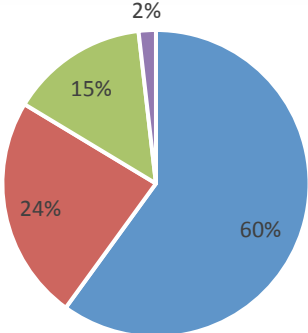
Startups Labellisées n'ayant pas enregistré de revenus

Effectif



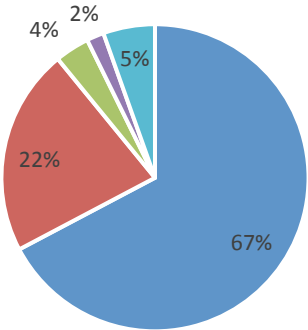
■ Entre 1 et 3 ■ Entre 4 et 6 ■ Entre 7 et 9 ■ Entre 10 et 15 ■ Plus que 15

Risque de licenciement



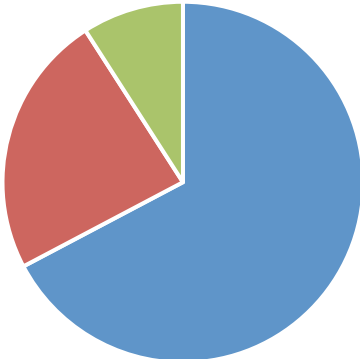
■ 0 ■ Entre 1 et 3 ■ entre 4 et 10 ■ Plus que 10

Burnrate en kdt



■ Moins de 10 ■ Entre 12 et 20 ■ Entre 20 et 30 ■ Entre 40 et 50 ■ Entre 50 et 100

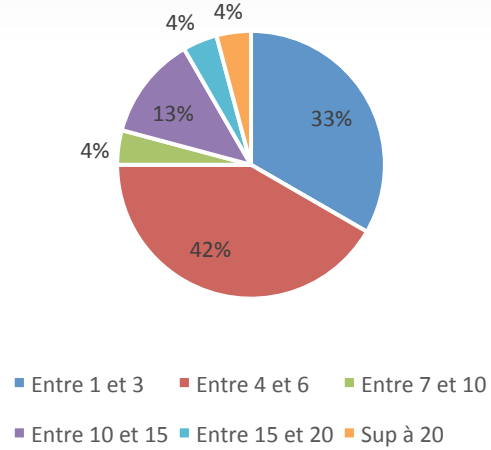
Trésorerie



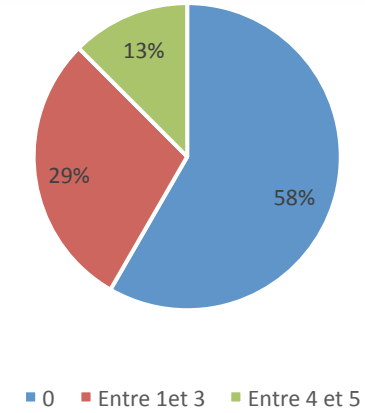
■ Inf à 3 mois ■ Entre 3 et 6 mois ■ Entre 6 et 12 mois

Startups Labellisées ayant enregistré un CA inférieur à 100kdt/an (soit 8kdt/mois)

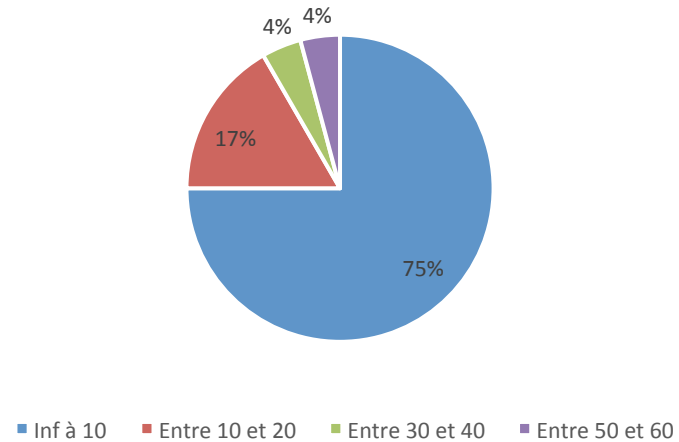
Effectif



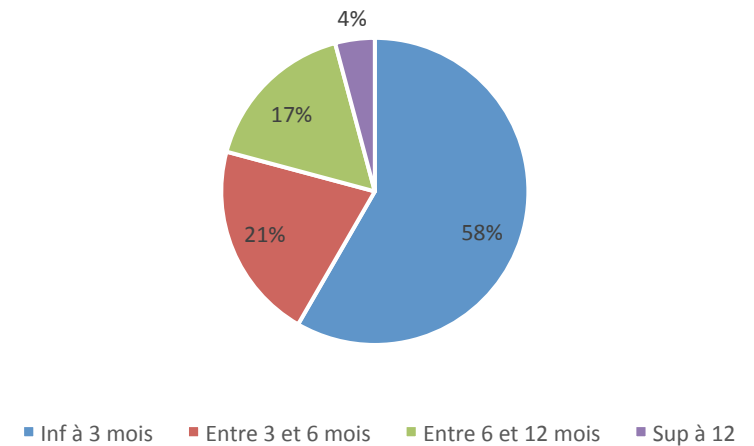
Risque de licenciement



Burnrate en kdt

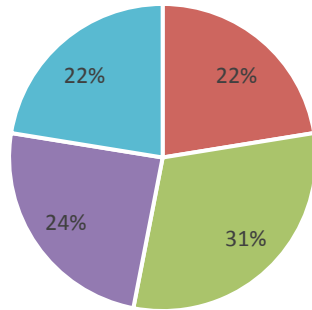


Trésorerie



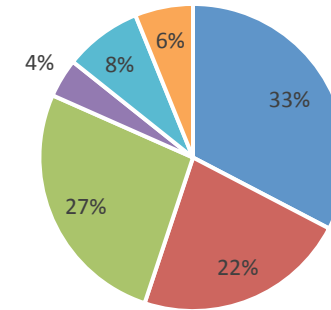
Startups Labellisées ayant enregistré un CA supérieur ou égal 100kdt/an (soit 8kdt/mois)

Effectif des Startups



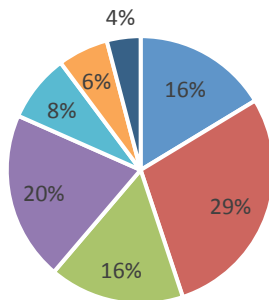
■ Effectif ■ Entre 2 et 5 ■ Entre 6 et 10 ■ Entre 11 et 15 ■ Plus de 15

Licenciement



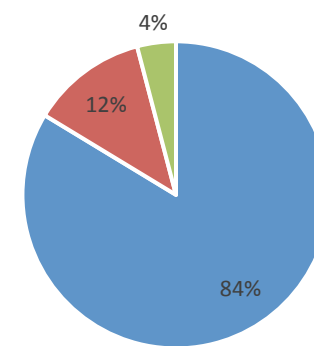
■ 0 ■ Entre 1 et 3 ■ Entre 4 et 6 ■ 7 et 9 ■ 10 et 15 ■ Plus de 15

Burnrate



■ Inférieur à 10kdt ■ Entre 10 et 20 ■ Entre 20 et 30 ■ Entre 30 et 40
■ Entre 40 et 80 ■ Entre 90 et 100 ■ Supérieur à 100

Trésorerie



■ Moins de 3 mois ■ 3 à 6 mois ■ Plus de 6 mois